








Modelos	S MT		S AT	
	BDSALDYC11EUA-----	BDSALDAC11EUA-----	BDSALDAC11EUA-M--A	BDSALDAC11EUA-MBT-
Código de Modelo	SLP-953	SLP-954	SLP-955	SLP-956
Motor	1.8L			
Código de Motor	MR18DE			
Número de válvulas	16, válvulas, DOHC			
Desplazamiento del pistón "Bore & Stroke" (mm)	84.0 x 81.0			
Caballaje @ Revoluciones por minuto (RPM)	122 @ 5200			
Torque @ Revoluciones por minuto (RPM)	127 @ 4800			
Bloque de motor	Aluminio			
Cabezas de cilindro	Aluminio			
Límite de RPM	6,400			
Sistema de gasolina	Sistema de inyección directa de múltiples entradas controlados electrónicamente			
Transmisión y Tracción				
Transmisión manual de 6 velocidades	•			
Transmisión automática de 4 velocidades		•	•	•
Suspensión				
Suspensión delantera independiente de amortiguadores			•	
Suspensión trasera de barra de torsión			•	
Barras estabilizadoras delantera y trasera			•	
Sistema de Frenos				
Frenos de discos delanteros ventilados y traseros de tambor			•	
Diámetro de frenos delanteros / traseros			11.02 / 9.0	
Área de contacto (in-cm) delantero / trasero			TBD	
Aros y Gomas				
Aros de acero de 15" con tapabocinas	•	•	•	
Aros de aleación de aluminio de 15"				•
Gomas 185/65HR15 all-season tires	•	•	•	•
Goma de repuesta T125 / 70D15	•	•	•	•
Exterior				
Luces delanteras multi-reflectoras de halógeno	•	•	•	•
Luces de neblina				•
Luz central de frenado	•	•	•	•
Bumpers del color del auto	•	•	•	•
Espejos retrovisores eléctricos del color del auto	•	•	•	•
Manijas exteriores del color del auto	•	•	•	•
Limpia parabrisas variable intermitente con lavadores	•	•	•	•
"Spoiler" trasero				•
Extensores laterales inferiores				•
Fascias delanteras y traseras deportivas				•
Salpicaderas ("Splash Guards")			•	
Interior				
Asientos con terminación en tela tipo "Suede-tricot"	•	•	•	•
Asientos delanteros plegables y reclinables	•	•	•	•
Bolsillo en puertas delanteras	•	•	•	•
Bolsillo en puertas delanteras y traseras			•	•
Guía altura ajustable	•	•	•	•
Tacómetro	•	•	•	•
Comodidad y Conveniencia				
A/C manual con micro filtro en cabina	•	•	•	•
Control de viaje ("Cruise control")			•	•
Espejo retrovisor con anti-deslumbramiento	•	•	•	•
Salida para accesorios de 12V	•	•	•	•
Porta vasos delanteros y traseros (x2)	•	•	•	•
Sistema de entrada a distancia (Keyless)			•	•
Seguros de puertas eléctricos con función de auto cierre			•	•
Ventanas eléctricas con bajado y subido automático para conductor			•	•
Viseras con espejos cubiertos para conductor y pasajero			•	•
Desempañador cristal trasero	•	•	•	•
Apertura automática de baúl y cubierta de gasolina	•	•	•	•
Economizador de batería	•	•	•	•
Luz interior en guantera			•	•
Luz en área de carga	•	•	•	•
Cubierta área de carga	•	•	•	•
Audio y entretenimiento				
Sistema de audio de 120 vatios AM/FM/CD/ con 4 bocinas con reloj digital integrado	•	•	•	•
Antena de techo	•	•	•	•

Modelos	S MT		S AT	
	BDSALDYC11EUA-----	BDSALDAC11EUA-----	BDSALDAC11EUA-M--A	BDSALDAC11EUA-MBT-
Código de Modelo	SLP-953	SLP-954	SLP-955	SLP-956
Seguridad				
Bolsas de aire delanteras AVANZADAS	*	*	*	*
Bolsas de aire laterales delanteras	*	*	*	*
Bolsas de aire laterales tipo cortina para protección de cabeza de ocupantes delanteros y traseros	*	*	*	*
Cinturones de seguridad de 3 puntos para todos los ocupantes	*	*	*	*
Cinturones de seguridad de 3 puntos de altura ajustable con pretensores y limitadores de fuerza para conductor y pasajero	*	*	*	*
Sistemas de cinturones de seguridad "ALR" / "ELR" de tres puntos para todos los ocupantes	*	*	*	*
Sistema "ELR" para conductor	*	*	*	*
Indicador de recordatorio para cinturones de seguridad	*	*	*	*
Cabezales de altura ajustable delanteros y traseros	*	*	*	*
Cabezales delanteros activos	*	*	*	*
Sistema de anclaje para asiento protector de niños (LATCH)	*	*	*	*
Sistema de inmovilizador de motor	*	*	*	*
Sistema de seguridad del vehículo	*	*	*	*
Barras tubulares de acero para protección de puertas	*	*	*	*
Zonas de absorción de impactos delanteros y traseros	*	*	*	*
Columna del guía con sistema de absorción de energía	*	*	*	*
Seguros en puertas traseras a prueba de niños	*	*	*	*
Sistema de monitoreo de presión de gomas (TPMS)	*	*	*	*
Seguro del guía cuando la llave de encendido es removida	*	*	*	*
Dimensiones Exteriores (Pulg.)				
Base			102.4	
Largo			176.6	
Ancho			66.7	
Alto			60.4	
Altura del vehículo al suelo (ground clearance)			6.3	
Dimensiones Interiores				
Volumen interior			94.7	
Capacidad de carga			17.8	
Espacio de cabeza delantero/trasero			40.6 / 37.9	
Espacio de hombros delantero / trasero			53.5 / 50.7	
Espacio de caderas delantero / trasero			48.8 / 47.2	
Espacio de piernas delantero / trasero			41.4 / 38.0	
Peso y Capacidades				
Peso del vehículo	2,671		2,700	
Peso del vehículo con carga máxima "GVWR" (lbs).			3,770	
Distribución de peso delantero / trasero	1,593 / 1,079		1,625 / 1,075	
Gasolina y Combustible				
Capacidad de gasolina (galones / litros)			13.2 / 50	
Economía de combustible en ciudad y carretera	26 / 31		24 / 32	
Colores Exteriores / Interiores				
NAC	Red Brick		Charcoal (G) Beige (C)	*
B23	Blue Onyx		Charcoal (G) Beige (C)	*
K23	Brilliant Silver		Charcoal (G) Beige (C)	*
HAB	Sonoran Sand		Charcoal (G) Beige (C)	*
K36	Magnetic Gray		Charcoal (G) Beige (C)	*
KH3	Super Black		Charcoal (G) Beige (C)	*
QM1	Fresh Powder		Charcoal (G) Beige (C)	*
Garantía				
Búmper to Búmper			3 años / 36,000 millas	
Tren propulsor			5 años / 60,000 millas	
Asistencia en carretera			3 años / Sin límite de millaje	